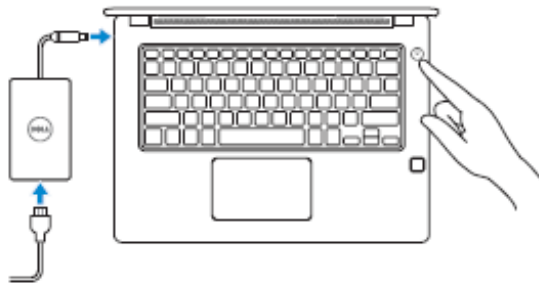


DELL™ Latitude 14 3480 3000 Series

Персонален компютър

Кратко ръководство на потребителя

1. Включете захранващия кабел и включете компютъра



2. Завършете конфигурирането на операционната система

Windows 10

Свържете се с вашата мрежа



Забележка: Ако се свързвате към защитена безжична мрежа, въведете паролата за мрежата при запитване



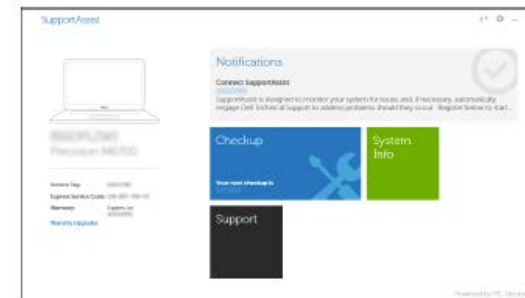
Впишете се с вашия Microsoft акаунт или създайте локален акаунт

Намерете Dell apps в Windows 10



SupportAssist

Проверете и направете ъпдейт на ВАШИЯ КОМПЮТЪР



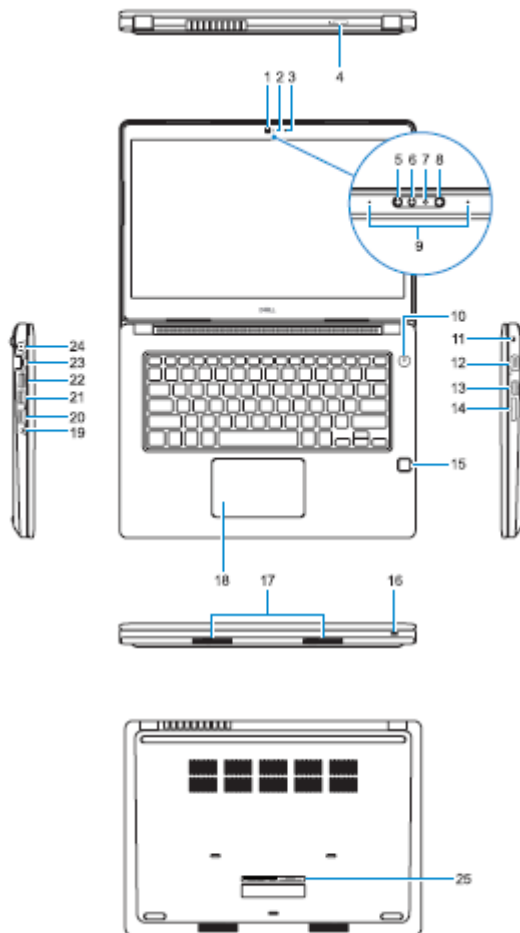
Поддръжка на продукта –
Ръководства -
Поддръжка за Windows -

Dell.com/support
Dell.com/support/manuals
Dell.com/support/windows

Поддръжка за Linux -
Свържете се с Dell -

Dell.com/support/linux
Dell.com/contactdell

ХАРДУЕРНИ КОМПОНЕНТИ



1. Камера
2. Светлинен индикатор за статуса на камерата

3. Микрофон
4. Slot за SIM карта (опция)
5. Инфрочервена камера (само за тъч версиите)
6. Инфрочервен емитер (само за тъч версиите)
7. Светлинен индикатор за статуса на камерата (само за тъч версиите)
8. Камера (само за тъч версиите)
9. Микрофони (само за тъч версиите)
10. Бутон за включване/изключване
11. Slot за кабел против кражба
12. VGA порт
13. USB 2.0 порт
14. Четец за карти памет
15. Четец на пръстов отпечатък (опция)
16. Светлинен индикатор за статус
17. Говорители
18. Тъчпад
19. Жак за слушалки/микрофон
20. USB 3.0 порт
21. USB 3.0 порт с PowerShare
22. HDMI порт
23. Мрежов порт
24. Порт за хранване
25. Етикет със сервизна информация

Допълнителна информация за продукта и декларация за съответствие може да бъде намерена на: www.polycomp.bg